

Государственное казенное общеобразовательное учреждение Иркутской области
«Специальная (коррекционная) школа №6 г. Иркутска».


Рассмотрено:

на МО учителей

 Н.А.Пьянникова
протокол № 1 от 25.08.2023г.


Согласовано на МС:


зам. директора по УР

 И.В.Тюменцева
протокол № 1 от 28.08.2023г.

Утверждаю:

директор ГОКУ СКШ №6

 А.Т.Олохтонова
приказ № 128 от 01.09.2023 г.



РАБОЧАЯ ПРОГРАММА
учебного предмета «Русский язык»
1-4 классы

для обучающихся с легкой умственной отсталостью (вариант 1)

Олохтонов
а
Александра
Тимофеевн
а

Подписан: Олохтонова Александра
Тимофеевна
DN: C=RU, S=Иркутская область,
L=Иркутск, T=Директор, O=" ГОСУДАРСТВЕННОЕ
ОБЩЕОБРАЗОВАТЕЛЬНОЕ
КАЗЕННОЕ УЧРЕЖДЕНИЕ
ИРКУТСКОЙ ОБЛАСТИ ""
СПЕЦИАЛЬНАЯ
(КОРРЕКЦИОННАЯ) ШКОЛА № 6 Г.
ИРКУТСКА"" , СНИЛС=04863314162,
ИНН=381002908367,
E=school6cor@bk.ru, G=Александра
Тимофеевна, SN=Олохтонова,
CN=Олохтонова Александра
Тимофеевна

Составила:Н.А.Пьянникова.

Ю.В.Назарова

М.М.Друзь

г. Иркутск

2023г

1. Пояснительная записка

Русский язык является одним из важных предметов в образовательных организациях, осуществляющих обучение учащихся с умственной отсталостью (интеллектуальными нарушениями).

Цели и задачи предмета

В системе школы курс русского языка реализует познавательную, коррекционную и социокультурную цели:

- *познавательная* цель предполагает формирование у учащихся представлений о языке как составляющей целостной картины мира, ознакомление учащихся с основными положениями науки о языке и формирование на этой основе знаково-символического и логического мышления учеников;
- *коррекционная* цель обучения языку обуславливает его специфику и является практически значимой для социальной адаптации и реабилитации учащихся
- *социокультурная* цель включает формирование коммуникативной компетенции учащихся – развитие устной и письменной речи, монологической и диалогической речи, а также навыков грамотного, безошибочного письма как показателя культуры человека.

Для достижения поставленных целей изучения русского языка в начальной школе необходимо решение следующих практических задач:

- формирование первоначальных навыков чтения и письма в процессе овладения грамотой;
- формирование элементарных представлений о русском (родном) языке как средстве общения и источнике получения знаний;
- использование письменной коммуникации для решения практикоориентированных задач.

Необходимость коррекции познавательной и речевой деятельности умственно отсталых учащихся обусловлена трудностями овладения ими русской (родной) фонетикой, графикой и орфографией, своеобразием их общего и речевого развития, имеющихся психофизических функций.

2. Общая характеристика учебного предмета

Русский язык в ОО для обучения детей с интеллектуальными нарушениями включает следующие разделы и соответствующие программы: русский язык в 1 классе представлена разделами «Подготовка к усвоению грамоты», «Обучение грамоте»; во 2,3,4 классах «Практические грамматические упражнения и развитие речи».

Для обучающихся даются самые элементарные сведения по грамматике, усвоение которых важно для выработки у них достаточно осмысленного отношения к основным элементам языка. Овладение элементарными знаниями по грамматике, прежде всего, необходимо для приобретения практических навыков устной и письменной речи, формирования основных орфографических и пунктуационных навыков, в воспитании интереса к родному языку. Учащиеся должны приобрести ряд грамматических умений в области фонетики, морфологии и синтаксиса. Обучение грамматике способствует их умственному и речевому развитию. Обучение грамматике будет действенным при установлении тесной связи между изучением ее элементов и речевой практикой учащихся.

Важную роль в обучении русскому языку играет целенаправленная работа по развитию у обучающихся учебно-познавательных мотивов.

Необходимо формировать личностные, регулятивные, познавательные и коммуникативные универсальные учебные действия как основа умения учиться.

В сфере личностных базовых учебных действий необходимо формировать внутреннюю позицию учащегося, адекватную мотивацию учебной деятельности, ориентировать учащихся на моральные нормы и их выполнение.

В сфере регулятивных базовых учебных действий контролировать и оценивать свои действия.

В сфере познавательных базовых учебных действий научатся использовать навыки устной и письменной речи, элементарные орфографические и пунктуационные навыки, приобретут ряд грамматических умений.

В сфере коммуникативных базовых учебных действий приобретут начальные умения учитывать позицию собеседника, организовывать и осуществлять сотрудничество с учителем и сверстниками.

Описание ценностных ориентиров содержания учебного предмета

Ведущее место предмета «Русский язык» в системе образования обусловлено тем, что это государственный язык Российской Федерации, родной язык русского народа, средство межнационального общения. Изучение русского языка

способствует формированию у учащихся представлений о языке как основном средстве человеческого общения, явлении национальной культуры и основе национального самосознания.

В процессе изучения русского языка у учащихся формируется позитивное эмоционально – ценностное отношение к русскому языку, стремление к его грамотному использованию, пониманию того, что правильная устная и письменная речь является показателем общей культуры человека. На уроках русского языка ученики получают начальное представление о нормах русского языка и правилах речевого этикета.

Русский язык является для учащихся основой всего процесса обучения, средством развития их мышления, воображения, интеллектуальных и творческих способностей, основным каналом социализации личности. Успехи в изучении русского языка во многом определяют результаты обучения по другим школьным предметам.

3. Описание места учебного предмета в учебном плане

В начальном обучении предмет «Русский язык» занимает ведущее место, так как направлен на формирование функциональной грамотности и коммуникативной компетенции младших школьников, при этом значение и функции предмета носят универсальный, обобщающий характер, поскольку успехи в изучении русского языка во многом определяют успешность всего школьного обучения.

Предмет «Русский язык» является частью предметной области «Язык и речевая практика», относится к обязательной части учебного плана.

Программа 1 класса рассчитана на 33 учебные недели, 99 уроков, 3 часа в неделю.

Программа 2 класса рассчитана на 34 учебных недели, 170 уроков, 5 часов в неделю.

Программа 3 класса рассчитана на 34 учебных недель, 170 уроков, 5 часов в неделю.

Программа 4 класса рассчитана на 34 учебных недель, 170 уроков, 5 часов в неделю.

Возможны уменьшения количества часов, в зависимости от изменения годового календарного учебного графика, сроков каникул, выпадения уроков на праздничные дни.

4. Личностные и предметные результаты освоения учебного предмета.

Для детей с умственной отсталостью не может быть единого стандарта, так как возможности в развитии, коррекции и адаптации каждого ребенка строго индивидуальны. Освоение обучающимися программы, которая создана на основе ФГОС, предполагает достижение ими двух видов результатов:

- Личностных;
- Предметных.

Личностные результаты освоения программы включают:

- индивидуально-личностные качества
- социальные (жизненные) компетенции обучающейся
- социально значимые ценностные установки.

Личностные результаты формируются за счет реализации программ отдельных предметов, курсов коррекционно-развивающей области, курсов внеурочной деятельности, так и программ формирования базовых учебных действий, воспитания обучающихся с умственной отсталостью (интеллектуальными нарушениями), формирования экологической культуры, здорового и безопасного образа жизни, коррекционной работы.

Личностные результаты освоения программы

- 1) осознание себя как гражданина России; формирование чувства гордости за свою Родину;
- 2) формирование уважительного отношения к иному мнению, истории и культуре других народов;
- 3) развитие адекватных представлений о собственных возможностях, о насущно необходимом жизнеобеспечении;
- 4) овладение начальными навыками адаптации в динамично изменяющемся и развивающемся мире;
- 5) овладение социально-бытовыми умениями, используемыми в повседневной жизни;
- 6) владение навыками коммуникации и принятыми нормами социального взаимодействия;
- 7) способность к осмыслению социального окружения, своего места в нем, принятие соответствующих возрасту ценностей и социальных ролей;
- 8) принятие и освоение социальной роли обучающегося, формирование и развитие социально значимых мотивов учебной деятельности;
- 9) развитие навыков сотрудничества с взрослыми и сверстниками в разных социальных ситуациях;

10) формирование эстетических потребностей, ценностей и чувств;

11) развитие этических чувств, доброжелательности и эмоционально-нравственной отзывчивости, понимания и сопереживания чувствам других людей;

12) формирование установки на безопасный, здоровый образ жизни, наличие мотивации к творческому труду, работе на результат, бережному отношению к материальным и духовным ценностям;

13) формирование готовности к самостоятельной жизни.

Предметные результаты освоения программы определяет два уровня:

- минимальный
- достаточный.

Предметные результаты освоения с учетом особенностей и возможностей обучающихся.

Минимальный и достаточный уровни

1 класс

Минимальный уровень:

- различать звуки на слух и в собственном произношении, знать буквы;
- списывать с печатного текста отдельные слоги и слова.

Достаточный уровень:

- различать звуки на слух и в собственном произношении;
- писать строчные и прописные буквы;
- списать с печатного и рукописного текста прочитанные и разобранные слова и предложения;
- писать на слух отдельные буквы, слоги и слова, написание которых не расходится с произношением (последние – послезвуко-слового проговаривания).

2 класс

Минимальный уровень:

- списывать с печатного и рукописного текстов прочитанные и разобранные слова, предложения
- писать под диктовку отдельные буквы, слоги, слова, написание которых не расходится с произношением

- называть предметы на картинках и подбирать к ним названия действий
- составлять предложения по действию или по картинке с помощью педагога, выделять предложения из речи и текста
- делить слова на слоги

Достаточный уровень:

- списывать с печатного и рукописного текстов прочитанные и разобранные слова, предложения
- писать под диктовку слова и предложения, написание которых не расходится с произношением
- писать предложения с заглавной буквы, в конце предложения ставить точку
- группировать слова-названия предметов и названия действий
- делить слова на слоги;
- составлять по заданию предложения, выделять предложения из речи и текста

3 класс

Минимальный уровень:

- различение гласных и согласных звуков и букв; оппозиционных согласных по звонкости-глухости, твердости-мягкости;
- деление слов на слоги для переноса;
- списывание по слогам и целыми словами с рукописного и печатного текста с орфографическим проговариванием;
- запись под диктовку слов и коротких предложений (2-4 слова) с изученными орфограммами;
- обозначение мягкости и твердости согласных звуков на письме гласными буквами и буквой Ъ (после предварительной отработки);

Достаточный уровень:

- различение звуков и букв;
- характеристика гласных и согласных звуков с опорой на образец и опорную схему;
- списывание рукописного и печатного текста целыми словами с орфографическим проговариванием;
- запись под диктовку букв, слов, коротких предложений);
- составление простых, коротких предложений, постановка знаков препинания в конце предложения;

4 класс

Минимальный уровень:

- различение гласных и согласных звуков и букв; ударных и безударных согласных звуков; оппозиционных согласных по звонкости-глухости, твердости-мягкости;
- деление слов на слоги для переноса;
- списывание по слогам и целыми словами с рукописного и печатного текста с орфографическим проговариванием;
- запись под диктовку слов и коротких предложений (2-4 слова) с изученными орфограммами;
- обозначение мягкости и твердости согласных звуков на письме гласными буквами и буквой Ъ (после предварительной отработки);
- дифференциация и подбор слов, обозначающих предметы, действия, признаки;
- составление предложений, восстановление в них нарушенного порядка слов с ориентацией на серию сюжетных картинок;
- выделение из текста предложений на заданную тему;
- участие в обсуждении темы текста и выбора заголовка к нему.

Достаточный уровень:

- различение звуков и букв;
- характеристика гласных и согласных звуков с опорой на образец и опорную схему;
- списывание рукописного и печатного текста целыми словами с орфографическим проговариванием;
- запись под диктовку текста, включающего слова с изученными орфограммами (30-35 слов);
- дифференциация и подбор слов различных категорий по вопросу и грамматическому значению (название предметов, действий и признаков предметов);
- составление и распространение предложений, установление связи между словами с помощью учителя, постановка знаков препинания в конце предложения (точка, вопросительный и восклицательный знак);
- деление текста на предложения;
- выделение темы текста (о чём идет речь), выбор одного заголовка из нескольких, подходящего по смыслу;

- самостоятельная запись 3-4 предложений из составленного текста после его анализа.

5. Содержание учебного предмета

1 КЛАСС

Добукварный период

1. Знакомство с классом и школой, с режимом дня. Беседы о том, что находится в классе. Беседы на темы: «Порядок в классе», «Учитель и ученики», «Имя и отчество учителя», «Имена и фамилии учеников», «Перемены в школе и их назначение», «Я и моя семья», «Окружающий меня мир», «Сад», «Огород».
2. Привитие обучающимся навыков учебной деятельности: умения правильно сидеть за партой, вставать, слушать объяснения и указания учителя, поднимать руку при желании что-то сказать, просить разрешения выйти из класса.
3. Изучение уровня общего развития и подготовленности обучающихся к обучению грамоте в процессе фронтальной и индивидуальной работы.
4. Развитие устной речи обучающихся.
5. Уточнение и развитие слухового восприятия. Развитие речевого слуха, формирование фонематического восприятия. Различение звуков и простых звукосочетаний в речи.
6. Специальная подготовка к обучению письму. Привитие навыков правильной посадки во время рисования и письма, правильного расположения на парте тетради и пользования карандашом.
7. Восприятие и воспроизведение простейших комбинаций из прямых линий и фигур путем подбора их дубликатов из палочек или бумажных полосок разного цвета (зрительный диктант).
8. Конструирование простых, хорошо знакомых детям предметов (домик, столик, скамейка, лесенка, забор, оконная рама, елочка и др.).
9. Развитие и координация движений кисти руки и пальцев. Рисование мелом на доске и карандашом на бумаге прямых линий в различных направлениях (горизонтальные, вертикальные, наклонные), переключение с одного направления на другое, соблюдение пределов при штриховке прямыми линиями. Обведение карандашом на бумаге простейших фигур

по трафаретам (круг, квадрат, треугольник), их закрашка и штриховка, рисование прямых линий и несложных предметов из них (скамейка, лесенка, конверт, флажок, оконная рама, фигуры в форме букв).

10. Написание основных элементов рукописных букв на доске и в тетрадах в такой последовательности: прямая палочка, прямые палочки в соединении с наклонной, прямая палочка с закруглением вверху и внизу, овал, полуовал.

Развитие слухового внимания, фонематического слуха.

Звуковой анализ

Различение звуков окружающей действительности, узнавание их: определение источника звука («Кто позвал?», «По звуку отгадай предмет»), направления звука («Укажи, где пищит мышка»), силы звука («Найди спрятанный предмет, ориентируясь на силу хлопков») и т. Д. Имитация голосов животных (кто как голос подаёт), узнавание животного по его голосу.

Дифференциация неречевых звуков: сходные звуки игрушек, сходные звуки детских музыкальных инструментов и др.

Слово. Практическое знакомство со словом («Назови предметы», «Повтори все слова, которые сказали»). Фиксация слова условно-графическим изображением. «Чтение» зафиксированных слов, соотнесение их с конкретными предметами («Покажи, где слово и где предмет»). Называние окружающих предметов, предметов, изображённых на картинке, «запись» слов условно-графической схемой.

Предложение. Практическое знакомство с предложением на основе демонстрации действия: Варя рисует. Юра прыгает. Фиксация предложения условно-графическим изображением. «Чтение» предложения. Составление предложений (из 2, затем из 3 слов) по картинке, запись их условно-графической схемой. «Чтение» каждого предложения. Деление предложений на слова, фиксация их в условно-графической схеме с последующим выделением каждого слова.

Слог (часть слова). Деление двусложных слов на части (слоги): Ира, А-ля, Вася. Фиксация части слова условно-графическим изображением. «Чтение» слов по слогам, соотнесение каждого прочитанного слова с картинкой.

Дифференциация оппозиционных слогов в игре: А — на, А — за, да — та и т. Д.

Звук. Артикуляционная гимнастика с игровыми заданиями. Дыхательные упражнения в игре: «Покатай ватный шарик по парте», «Посчитай, сколько Егорок стало на горке» (сначала на выдохе — два Егорки, потом — три). Отработка чёткого звукопроизношения на материале коротких стихотворений, чистоговорок и т. Д.

Развитие зрительных и пространственных восприятий

Различение и называние шести основных цветов (красный, синий, жёлтый, зелёный, белый, чёрный). Классификация предметов по цвету.

Знакомство с геометрическими фигурами: квадрат, треугольник, круг; их последовательное введение. Выработка умения показывать и называть предметы, их изображения последовательно слева направо.

Развитие моторных умений

Упражнения для развития и координации движений кисти руки: сжимание и разжимание пищащих резиновых игрушек, сжимание пальчиков в кулачок, разжимание их, приветствие пальчиков друг с другом, изображение из пальчиков животных и других предметов. Разучивание коротких стихотворных текстов, сопровождение их движениями пальцев.

Игра с мозаикой.

Формирование графических умений.

Развитие умения держать ручку, карандаш. Работа мелом на доске, карандашом и ручкой на листе бумаги, в альбоме. Вычерчивание горизонтальных, вертикальных, наклонных прямых линий; расположение их на листе бумаги. Работа с трафаретом, шаблоном, проведение линий по контуру. Умение менять направление карандаша в зависимости от трафарета, шаблона или контура. Соблюдение пределов контура при штриховке фигуры.

Выполнение рисунков, сходных по конфигурации с элементами печатных и письменных букв, в пределах строки тетради: вертикальная прямая палочка — заборчик, прямая палочка с закруглением внизу — крючок для вешалки, палочка с закруглением сверху и внизу — уточка, овал — слива, полуовал — месяц и др.

Печатание букв А, У, М, О, Н, С (без обязательного их называния) по трафарету, по образцу.

Букварный период

1-й этап

Изучение звуков и букв: Аа, Уу, Мм, Оо, Хх, Сс, Нн, ы, Лл, Вв, Ии. Соотнесение звука и буквы.

Практическое различение гласных и согласных звуков по мере изучения звуков и букв. Наблюдение в зеркале за наличием или отсутствием преграды. Обозначение гласных и согласных букв соответствующим цветом. Запоминание слогов.

Чтение предложений из 1—2 слов к предметной картинке. Чтение предложений из 3 слов с последующим их устным воспроизведением.

Разучивание чистоговорок, загадок, коротких стихотворений с голоса учителя.

Усвоение рукописного начертания всех изучаемых строчных и прописных букв: Аа, Уу, Мм, Оо, Хх, Сс, Нн, ы, Лл, Вв, Ии. Соотнесение графических образов печатных и рукописных букв. Работа с прописями.

Списывание букв и слогов с печатного и рукописного шрифтов. Списывание слов после предварительного анализа и чёткого протяжного их проговаривания (интонирования). Выкладывание звуко-буквенной схемы слова.

Запись под диктовку букв и слогов.

2-й этап

Повторение пройденных звуков и букв. Изучение новых звуков и букв: Шш, Пп, Тт, Кк, Зз, Рр, й, Жж, Бб, Дд, Гг, ь. Правильное и чёткое произнесение звуков.

Составление и чтение слов из усвоенных слоговых структур. Чёткое проговаривание каждого слога в слове. Чтение слов, обозначающих один и много предметов, большой и маленький предмет. Соотнесение слова с иллюстративным материалом. Работа со звуко-буквенной схемой. Обозначение букв красными и синими кружками (квадратиками).

Усвоение рукописного начертания строчных и прописных букв. Списывание с печатного и рукописного текстов букв, слогов, слов, состоящих из усвоенных слоговых структур. Письмо по образцу предложений, состоящих из 2 слов. Большая буква в начале и точка в конце предложения.

Письмо на слух букв и слогов. Интонирование каждого звука слова, обозначение звука в схеме или буквой из разрезной кассы с последующей записью слова в тетрадь. Самостоятельное составление изученных слогов с последующей записью. Вставка пропущенной буквы в словах под картинками.

3-й этап

Повторение пройденных звуков и букв, изучение новых: Ее, Яя, Юю, Ёё, Чч, Фф, Цц, Ээ, Щщ, ь.

Практическое различение гласных и согласных букв, правильное усвоение рукописного начертания строчных и прописных букв. Списывание с рукописного и печатного текстов усвоенных букв, слогов, слов и предложений из 3—4 слов. Вставка пропущенной буквы или слога при списывании. Прописная буква в именах людей.

Письмо на слух букв и слогов, слов, предложений после предварительного анализа.

Самостоятельное составление слов из разбросанных букв или слогов с опорой на картинку.

Контрольное списывание.

2 КЛАСС

Программа по грамматике, правописанию и развитию речи включает разделы: «Звуки и буквы», «Слово», «Предложение», «Связная речь».

ПОВТОРЕНИЕ. Употребление простого предложения. Большая буква в начале предложения, точка в конце.

ЗВУКИ И БУКВЫ. Во 2 классе звуко-буквенный анализ является основой формирования фонетически правильного письма и письма по правилу.

Учащиеся приобретают начальные сведения по фонетике и графике: о звуках и буквах, о гласных и согласных, об алфавите, о слоге и переносе по слогам, о гласных ударных и безударных, о согласных звонких и глухих, твердых и мягких согласных.

Овладение правописанием безударных гласных, звонких и глухих согласных в конце слова осуществляется на уровне фонетических занятий не на основе анализа морфемного состава слова, а путем сопоставления ударных и безударных гласных, согласных в конце и середине слова с согласными перед гласными.

СЛОВО. В процессе практических грамматических упражнений во 2 классе изучаются различные разряды слов — названия предметов, действий, признаков.

ПРЕДЛОЖЕНИЕ. Понятие о предложении учащиеся получают на конкретном речевом материале в процессе разбора предложения по словам и составления предложения из слов. Упражняясь в составлении предложений на предложенную тему, по картинке, по опорным словам, распространяя предложения по вопросам, по смыслу, восстанавливая нарушенный порядок слов в предложении, учащиеся должны осознать, что в предложении выражается мысль в законченном виде, слова расположены в определенном порядке и связаны между собой. Эту связь можно установить с помощью вопросов.

ПОВТОРЕНИЕ ИЗУЧЕННОГО ЗА ГОД. Связная речь.

Работа по развитию фонематического слуха и правильного произношения, обогащению и уточнению словаря, обучению построению предложения создает предпосылки формирования умения высказываться в устной и письменной форме.

Во 2 классе проводятся подготовительные упражнения: ответы на последовательно поставленные вопросы, подписи под серией рисунков, работа с деформированным текстом.

Графические навыки.

У учащихся совершенствуются графические навыки, трудности формирования которых у умственно отсталых школьников часто бывают связаны с недостаточным развитием движений мелких мышц руки и малой их координированностью. Работа эта заключается в закреплении написания строчных и прописных букв и их соединений, что предупреждает появление при письме графических ошибок, в списывании с рукописного и печатного текста.

3 КЛАСС

ПОВТОРЕНИЕ. Употребление простого предложения. Большая буква в начале предложения, точка в конце. Составление предложений по вопросу, картинке, на тему из слов, данных в нужной форме вразбивку. Выделение предложений из речи и текста.

ЗВУКИ И БУКВЫ. Звуки и буквы. Порядок букв в русской азбуке. Алфавит. Расположение в алфавитном порядке нескольких слов. Составление списков учащихся по алфавиту. Нахождение слов в словаре.

Звуки гласные и согласные. Словообразующая роль гласных. Деление слова на слоги. Гласные и, е, ю, я, э в начале слова и после гласных. Перенос части слова при письме.

Ударение. Постановка ударения в двусложных и трехсложных словах. Гласные ударные и безударные.

Согласные твердые и мягкие. Различение твердых и мягких согласных при обозначении мягкости буквами и, е, ё, ю, я.

Обозначение мягкости согласных в конце и середине слова буквой ь.

Разделительный ь перед гласными е, ё, я, ю, и.

Шипящие согласные. Сочетание гласных с шипящими. Правописание жи, ши, ча, ща, чу, шу.

Парные звонкие и глухие согласные. Написание звонких и глухих согласных на конце слова. Проверка написания путем изменения формы слова (гриб — грибы).

СЛОВО. Закрепление знаний о словах, обозначающих названия предметов, умение выделять их в тексте, различать по вопросам кто? что? и правильно употреблять в речи в различных формах в зависимости от связи их с другими словами в предложениях (по вопросам кого? чего? кому? чему? и др.).

Расширение круга собственных имен: названия городов, сел, деревень, улиц. Большая буква в этих названиях. Знание своего домашнего адреса, адреса школы.

Закрепление знаний о словах, обозначающих действия, умения находить их в тексте, различать по вопросам что делает? что делал? что сделал? что будет делать? что сделает?, правильно согласовывать их в речи со словами, обозначающими предметы.

Подбор к данному предмету ряда действий и определение предмета по ряду действий.

Слова, обозначающие признаки (качества) предметов:

называние признака (качества) данного предмета по вопросам какой? какая? какое? какие;

нахождение слов, обозначающих признаки (качества), в тексте и правильное отнесение их к словам, обозначающим предметы;

подбор и называние ряда признаков (качеств) данного предмета и определение предмета по ряду признаков (качеств), сравнение двух предметов по их качествам (снег белый, а уголь черный; камень твердый, а вата мягкая);

согласование слов, обозначающих признаки, со словами, обозначающими предметы.

Предлог. Умение находить предлоги к, от, под, над, о (об) и писать их отдельно со словами (с помощью учителя).

Разделительный ъ.

Правописание слов с непроверяемыми написаниями в корне; умение пользоваться словарем, данным в учебнике.

ПРЕДЛОЖЕНИЕ. Практическое знакомство с построением простого предложения. Составление предложений с употреблением винительного падежа (вижу кого? или что?), родительного падежа (кого? или чего? нет у кого?), дательного падежа (кому? чему?), предложного падежа (где? с предлогами в и на, о ком? о чем?), творительного падежа (кем? чем?).

Выделение в тексте или составление предложений на заданную учителем тему.

Умение закончить предложение или дополнить его по одному-двум вопросам.

Составление предложений из слов, данных в начальной форме (столяр, строгать, доска).

Умение ответить на заданный вопрос, пользуясь словами этого вопроса, и записать ответ.

СВЯЗНАЯ ПИСЬМЕННАЯ РЕЧЬ

Умение восстанавливать несложный деформированный текст по картинкам.

Последовательное расположение данных учителем предложений по смыслу (в более легких случаях — самостоятельно).

Коллективное составление текстов изложений с последовательной записью предложений, сформулированных под руководством учителя.

Коллективные ответы на вопросы по картинке, по теме, данной учителем.

ПИСЬМО И ЧИСТОПИСАНИЕ

Выработка навыка правильного письма и списывания с постепенным ускорением темпа письма.

Четкое и графически правильное написание строчных букв и их соединений:

1-я группа — и, й, ш, п, т, н, г, р, у;

2-я группа — л, м, ц, щ, ь, ы;

3-я группа — о, а, ю, ф, б, в, д, з;

4-я группа — с, е, ё, ч, ь, я;

5-я группа — э, х, ж, к;

письмо заглавных букв:

1-я группа — И, Ц, Ш, Щ, Ч, Л, М, А;

2-я группа — О, С, З, Х, Е, Ж, Э, Я;

3-я группа — У, Н, К, Ю, Р, В;

4-я группа — Г, П, Т, Б, Ф, Д.

Выполнение письменных упражнений по учебнику в соответствии с заданием.

Списывание сплошного и печатного текста целыми словами и словосочетаниями.

Списывание слов и предложений со вставкой в них пропущенных букв или слов.

Выборочное списывание по указанию учителя.

Письмо под диктовку предложений с соблюдением изученных правил правописания.

Восстановление нарушенного порядка слов в предложении.

УСТНАЯ РЕЧЬ

Правильное составление простых распространенных предложений и сложных с союзом и.

Связное высказывание по плану в виде вопросов, назывных предложений, по картинному плану (серии картинок).

Повторение пройденного за год материала.

4 КЛАСС

ПОВТОРЕНИЕ. Употребление простого предложения. Большая буква в начале предложения, точка в конце. Выделение предложений из текста. Составление предложений по вопросам, картинке, на тему из слов, данных в нужной форме вразбивку. Составление и запись предложений, рассказа по серии картинок под руководством учителя, составление схемы слов. Составление плана к рассказу. Определение, о ком или о чем говорится в предложении. Работа с незаконченным предложением. Работа с деформированным предложением. Чтение диалога с соответствующей интонацией. Определение количества предложений в диалоге. Выделение в предложении названий предметов, действий и признаков. Постановка вопросов к словам.

ЗВУКИ И БУКВЫ. Гласные звуки и буквы. Ударение. Гласная ударная и безударная. Выделение ударной гласной. Знак ударения. Различение в произношении ударной и безударной гласной. Наблюдение за ударной и безударной гласной в группе слов-родственников. Объяснение написания безударной гласной по опорной таблице.

Дифференциация слов с мягкими согласными на слух и в произношении. Обозначение мягкости согласных на письме.

Буква ь на конце и в середине слова. Объяснение написания орфограммы с опорой на таблицу. Перенос слов с ь.

Разделительный Ё перед гласными е, е, ю, я, и. Упражнения в умении слышать, правильно произносить и записывать данные слова. Правильный перенос таких слов.

Дифференциация на слух и в произношении звонких и глухих согласных в сильной позиции. Звонкие и глухие согласные на конце слова. Проверка.

Шипящие согласные. Сочетание гласных с шипящими. Несоответствие звука и буквы в данных словах. Правописание ЖИ-ШИ, ЧА-ЩА, ЧУ-ЩУ.

СЛОВО. Группировка слов по категориям: названия предметов, действий и признаков. Постановка вопросов к словам и в предложении. Составление словосочетаний по начальному слову и вопросу типа: рисую (кого?) птицу; рисую (кому?) брату; рисую (чем?) карандашом.

Названия признаков предмета. Определение признаков предмета по вопросам какой? какая? какое? какие? Названия признаков обозначающих цвет, форму, величину, материал и т.д. (холодный, твердый.)

Подбор слов, обозначающих ряд признаков одного предмета. Отгадывание предмета по его признакам: хитрая, рыжая...; злой, голодный... Роль слова, обозначающего признаки в описании предмета. Выделение из предложения слов по вопросам.

Образование слов одной категории от другой по вопросу или по образцу: петь - певец, красивый – красота.

Подбор слов, противоположных по значению.

Распространение предложений словами различных категорий.

Имена собственные. Большая буква в именах людей или кличках животных, названиях улиц, городов, сел, деревень.

Знание домашнего адреса.

Предлог. Раздельное написание предлогов с другими словами. Предлоги до, за, про, без, около, перед.

Слова с непроверяемыми орфограммами в корне. Подбор к ним родственных слов.

Словарь: автобус, автомобиль, аптека, берег, билет, вагон, вдруг, вокзал, деревня, завтрак, здоровье, земляника, иней, квартира, корабль, костюм, лестница, лягушка, магазин, малина, метро, мешок, минута, обед, огромный, полотенце, портрет, пример, пшеница, решать, русский, считать, театр, телевизор, телефон, трактор, рассказ, родина, Россия, спасибо, трамвай, фамилия, фабрика, цыпленок, шофёр, экскурсия, ягода, ястреб, ящерица.

ПРЕДЛОЖЕНИЕ. Распространение предложений словами различных категорий.

Предлог. Раздельное написание предлогов с другими словами. Предлоги до, за, про, без, около, перед.

Слова с непроверяемыми орфограммами в корне. Подбор к ним родственных слов.

Группировка слов по категориям: названия предметов, действий и признаков. Постановка вопросов к словам и в предложении. Составление словосочетаний по начальному слову и вопросу. Деление текста на предложение. Соблюдение паузы и интонации конца при выделении каждого предложения. Прописная буква в начале предложения и точка в конце. Основные признаки предложения: законченность мысли, порядок слов в предложении, связь слов. Работа с деформированным предложением. Установление связи слов в предложении по вопросам.

Предложения, различные по интонации: повествовательные, вопросительные, восклицательные. Знаки препинания в конце предложения.

Составление диалогов с дополнением ответа на вопрос собеседника.

Составление ответов на вопросы. Вариативность ответов на один вопрос.

ПОВТОРЕНИЕ ИЗУЧЕННОГО. Гласные звуки и буквы. Ударение. Гласная ударная и безударная. Дифференциация слов с мягкими согласными на слух и в произношении. Обозначение мягкости согласных на письме. Буква *ь* на конце и в середине слова. Объяснение написания орфограммы с опорой на таблицу. Перенос слов с *ь*. Разделительный *Ъ* перед гласными *е, е, ю, я, и*. Упражнения в умении слышать, правильно произносить и записывать данные слова. Правильный перенос таких слов. Дифференциация на слух и в произношении звонких и глухих согласных в сильной позиции. Звонкие и глухие согласные на конце слова. Проверка.

Шипящие согласные. Сочетание гласных с шипящими. Несоответствие звука и буквы в данных словах. Правописание *ЖИ-ШИ, ЧА-ЩА, ЧУ-ЩУ*. Прописная буква в начале предложения и точка в конце. Основные признаки предложения: законченность мысли, порядок слов в предложении, связь слов. Работа с деформированным предложением. Установление связи слов в предложении по вопросам. Предложения, различные по интонации: повествовательные, вопросительные, восклицательные. Знаки препинания в конце предложения.

Письмо и чистописание (в связи с изучением всех разделов программы)

Выработка навыка правильного письма и списывания с постепенным ускорением темпа письма. Закрепление навыка списывания целым словом с печатного и рукописного текстов. Совершенствование техники письма.

Письмо строчных и прописных букв, соединение их в слова.

Выполнение с помощью учителя письменных упражнений по учебнику в соответствии с заданием.

Списывание рукописного и печатного текстов по слогам. Проверка слов путем орфографического проговаривания.

Письмо под диктовку слов, написание которых не расходится с произношением; списывание слов со вставкой пропущенных букв, после предварительного разбора с учителем.

Списывание предложений с дополнением пропущенных слов по картинкам.

Выписывание слов, начинающихся с определенной буквы, определенного слога и т. д.

Составление под руководством учителя из букв разрезной азбуки слов — подписей под предметными рисунками и их запись; составление и запись предложений из трех-четырёх данных вразбивку слов.

Запись коротких предложений, составленных с помощью учителя в связи с чтением, работой по картинкам.

Четкое и графически правильное написание строчных букв и их соединений:

1-я группа – И, Ц, Ш, Щ, Ч, Л, М, А;

2-я группа – О, С, З, Х, Ж, Е, Ё, Э, Я;

3-я группа – У, Н, К, Ю, Р, В;

4-я группа – Г, П, Т, Б, Ф, Д.

Письмо под диктовку предложений с соблюдением изученных правил правописания.

Предупредительные зрительные и слуховые, объяснительные диктанты, самодиктанты. Контрольные диктанты (20—22 слова).

СВЯЗНАЯ ПИСЬМЕННАЯ РЕЧЬ

(в связи с изучением всех разделов программы)

Работа с деформированным текстом. Определение темы текста.

Списывание текста с заменой часто повторяющихся слов местоимениями и фразовыми синонимами (заяц – он, заяц – трусишка) после коллективной работы с ним. Подбор заголовка текста.

Составление вопросов к тексту с опорой на вопросительные слова. Письменный пересказ текста по составленным вопросам.

Коллективное изложение текста по плану и опорным словам.

Коллективное составление рассказа по серии сюжетных картинок и опорным словам.

Коллективное сочинение конца рассказа с последующей записью текста.

Объектом оценки предметных результатов является освоение обучающимися содержания изучаемых дисциплин, умений и способов действия для решения учебно-познавательных и учебно-практических задач.

Оценка достижения предметных результатов ведётся в ходе текущего контроля, промежуточной и итоговой аттестации. При оценке итоговых результатов освоения программы по русскому языку должны учитываться психологические возможности младшего школьника, нервно-психические проблемы, возникающие в процессе контроля, ситуативность эмоциональных реакций ребенка.

Форма промежуточной аттестации по предмету предполагает выполнение в 1 – 2 классе контрольного списывания, в 3-4 классе написание контрольного диктанта или контрольного списывания.

6. Тематическое планирование

1 КЛАСС

№ п/п	Кол-во часов	Темы разделов	Основные виды учебной деятельности обучающихся
1	14	Добукварный период	<p>Упражнения для развития и координации движений кисти руки: сжимание и разжимание пищащих резиновых игрушек, сжимание пальцев в кулачок, разжимание их, приветствие пальчиков друг с другом, изображение из пальчиков животных и других предметов. Разучивание коротких стихотворных текстов, сопровождение их движениями пальцев.</p> <p>Формирование графических умений: развитие умения держать ручку, карандаш. Работа мелом на доске, карандашом и ручкой на листе бумаги, в альбоме. Вычерчивание горизонтальных, вертикальных, наклонных прямых линий; расположение их на листе бумаги. Работа с трафаретом, шаблоном, проведение линий по контуру. Умение менять направление карандаша в зависимости от трафарета, шаблона или контура. Соблюдение пределов контура при штриховке фигуры.</p> <p>Выполнение рисунков, сходных по конфигурации с элементами печатных и письменных букв в пределах строки тетради: вертикальная прямая палочка — заборчик, прямая палочка с закруглением внизу — крючок для вешалки, палочка с закруглением сверху и внизу — уточка, овал — слива, полуовал — месяц и др. Печатание букв А, У, М, О, Н, С (без обязательного их называния) по</p>

			трафарету, по образцу.
2	85	Букварный период	Усвоение рукописного начертания строчных и прописных букв: Аа, Уу, Мм, Оо, Хх, Сс, Нн, ы, Лл, Вв, Ии. Соотнесение графических образов печатных и рукописных букв.
3	10	Строчная и прописная буква: Аа, Уу, Мм, Оо, Сс, Хх	Умение правильно и отчетливо произносить изучаемые звуки, слышать их в словах, выделять первый звук в начале слова (в сильной позиции), подбирать слова, начинающиеся с изучаемого звука, с опорой на картинки или задание учителя. Дифференциация и запись букв, слогов и слов схожих по произношению, оппозиционных: звонких и глухих, твердых и мягких, свистящих и шипящих: [ф] - [в], [с] - [ц], [ч] - [щ]; ма - мя, му - мю, су - цу, ша - ща; цвет - свет, плач - плащ и др.
4	14	Строчная и прописная буква: Нн, ы, Лл, Шш, Рр	Образование и запись усвоенных ранее слоговых структур. Образование и запись слогов со стечением 2 согласных в начале и в конце слова. Образование и запись слов, состоящих из 1-3 слогов.
5	36	Строчная и прописная буква: Кк, Пп, Ии, Зз, Вв, Жж, Бб, Гг, Дд, Йй, Ъ, Тт	
6	25	Строчная и прописная буква: Ее, Яя, Юю, Цц, Чч, Щщ, Фф, Ээ	
	99 ч		

2 КЛАСС

№ п/п	Кол-во часов	Темы разделов	Основные виды учебной деятельности обучающихся
1	5	Повторение	
2	59	Звуки и буквы - Гласные и согласные - Различение слов, сходных по	Сравнивать: соотносить звук и соответствующую букву. Характеризовать функцию букв, обозначающих близкие по акустико-артикуляционным признакам. Объяснять функцию Ъ и Ь. Воспроизводить алфавит. Осознать алфавит как определенную последовательность букв. Восстанавливать алфавитный порядок слов.

		<p>звучному составу</p> <ul style="list-style-type: none"> - Ударение в словах - Слог - Парные звонкие и глухие согласные - Шипящие и свистящие согласные - Гласные буквы е, ё, ю, я в начале слова или слога - Твердые и мягкие согласные - Мягкий знак (ь) на конце слова 	<p>Группировать слова по первому звуку (по последнему звуку), по наличию близких в акустико-артикуляционном отношении звуков (Н-М, Р-Л, С-Ш)</p> <p>Подбирать слова с заданными звуками.</p> <p>Характеризовать звуки (гласные ударные – безударные, согласные твердые-мягкие, звонкие-глухие).</p> <p>Анализировать: определять звук по его характеристике. Соотносить звук (выбирая из ряда предложенных) и его качественную характеристику. Приводить примеры гласных звуков, согласных звуков, твердых-мягкий, звонких-глухих.</p> <p>Наблюдать: выбирать необходимый звук из ряда предложенных, давать качественную характеристику.</p> <p>Оценивать правильность проведения фонетического анализа по предложенному алгоритму.</p> <p>Наблюдать различные способы обозначения на письме мягкости согласных звуков (Буквы е, е, ю, я, ь).</p> <p>Контролировать этапы своей работы, оценивать процесс и результат выполнения задания.</p> <p>Объяснять: пояснять работу (функцию) гласной буквы, как показателя твердости или мягкости предшествующего согласного.</p> <p>Анализировать: делить слова на слоги, определять количество слогов в слове.</p> <p>Подбирать слова с заданным количеством слогов.</p> <p>Контролировать; находить и исправлять ошибки, допущенные при делении слов на слоги, определение ударного звука.</p>
3	58	<p>Слово</p> <ul style="list-style-type: none"> - Названия предметов - Большая буква в именах и фамилиях людей, кличках животных - Названия действий - Предлоги 	<p>Классифицировать слова в соответствии с их значением (слова, называющие предметы, слова называющие действия предметов).</p> <p>Группировать слова, сходные по значению и звучанию.</p> <p>Подбирать слова, которые пишутся с заглавной буквы.</p> <p>Объяснять правила написания слов с заглавной буквы; подбирать слова, которые пишутся с заглавной буквы, подбирать и записывать имена собственные на заданную букву.</p> <p>Объяснять значение слов.</p>

		- Слова непроверяемыми гласными	
4	38	Предложение	<p>Наблюдать: определять количество слов в предложении.</p> <p>Списывать деформированный текст с его параллельной корректировкой.</p> <p>Придумывать предложения с заданным словом с последующим распространением предложений.</p> <p>Оформлять начало и конец предложения.</p> <p>Применять изученные правила при списывании и записи под диктовку.</p> <p>Определять количество слов в предложении при чётком произнесении учителем предложения с паузами между словами.</p> <p>Различать слово и предложение.</p> <p>Анализировать предложение: обозначать каждое слово предложения полоской.</p> <p>Оформлять начало и конец предложения: писать прописную букву в начале предложения и ставить точку в конце предложения.</p> <p>Подбирать слова, которые пишутся с заглавной буквы.</p> <p>Подбирать и записывать имена собственные на заданную букву.</p> <p>Переносить слова с одной строки на другую.</p> <p>Применять изученные правила при списывании и записи под диктовку.</p> <p>Сравнивать начертания заглавных и строчных букв.</p> <p>Моделировать (создавать, конструировать) буквы из набора различных элементов. (с использованием проволоки, пластилина и других материалов).</p> <p>Выкладывать слова из разрезной азбуки.</p> <p>Списывать с печатного и письменного текста.</p> <p>Переносить слова по слогам.</p> <p>Записывать под диктовку отдельные слова и предложения, состоящие из трёх-пяти слов со звуками в сильной позиции.</p> <p>Списывать слова, предложения в соответствии с заданным алгоритмом, контролировать этапы своей работы.</p>
5	10	Повторение	Составлять текст по серии сюжетных картинок.

	изученного материала	<p>Описывать случаи из собственной жизни свои наблюдения и переживания.</p> <p>Участвовать в учебном диалоге, оценивать процесс и результат решения коммуникативной задачи.</p> <p>Включаться в групповую работу, связанную с общением.</p> <p>Пересказывать содержание текста с опорой на вопросы учителя.</p> <p>Задавать учителю и одноклассникам познавательные вопросы.</p> <p>Обосновывать собственное мнение.</p> <p>Отвечать на вопросы.</p>
	170 ч	

3 КЛАСС

№ п/п	Кол-во часов	Темы разделов	Основные виды учебной деятельности обучающихся
1	6	Повторение	Повторение и закрепление знаний о предложении. Уточнение правописаний предложений. Учить: составлять предложения из слов, данных вразбивку, по картинкам, на тему, по вопросам; выделять предложение из речи и текста.
2	71	<p>Звуки и буквы</p> <p>-Алфавит</p> <p>- Согласные звуки и буквы</p> <p>- Твердые и мягкие согласные</p> <p>- Гласные после шипящих согласных ш, ж, ч, щ</p> <p>- Парные звонкие и глухие согласные</p>	<p>Учить различать и называть звуки и буквы. Уточнить влияние замены одной буквы в слове на изменение значения слова.</p> <p>Познакомить с расположением букв, алфавитом, знать его. Учить располагать слова по алфавиту.</p> <p>Углубить знания детей в различении гласных и согласных букв, ударных и безударных. Учить определять количество слогов по количеству гласных в слове.</p> <p>Упражнять выделять гласные в начале слова и после гласных.</p> <p>Упражнять в определении ударной гласной и двусложных и трехсложных словах (безударной).</p> <p>Учить различать слова по значению с одинаковыми буквами, с различным ударением.</p> <p>Закрепление знаний и умений в правописании и выделении слов со звонкими и глухими согласными. Учить узнавать и выделять на слух звонкие и глухие согласные. Уточнить их произношение (с голосом и без голоса).</p> <p>Обозначение звонких и глухих согласных на письме. Формирование умения написания слов со</p>

			звонкими и глухими согласными. Учить проверять написание путем изменения формы слова (гриб – грибы).
3	51	Слово - Названия предметов - Названия действий - Названия признаков - Предлоги	<p>Учить определять (состав) количество слогов в слове; составлять слова из слогов.</p> <p>Учить переносу на письме, соблюдая правила закреплять умение различать твердые и мягкие согласные при обозначении мягкости буквами И, Ё, Ю, Я.</p> <p>Учить обозначать мягкость согласных в конце и в середине слова буквой Ь (смягчающая роль); уточнить расхождение между звуковым и буквенным составом слов.</p> <p>Уточнить и закрепить знания о словах, обозначающих названия предмета, действия предметов, признаков предметов. Учить выделять их в тексте, различать по вопросам: Кто? Что?, правильно употреблять в речи в различных формах.</p> <p>Уточнить и закрепить правила написания имен собственных. Расширить круг имен собственных: названия городов, деревень, улиц. Уточнить знание домашнего</p> <p>Закрепить знания о словах, обозначающих действие, умение находить их в тексте. Различать по вопросам: Что делает? Что делал? Что сделал? И т.д. правильно согласовать их в речи со словами, обозначающими предмет. Учить подбирать к данному предмету ряда действия и определять предмет по действиям.</p> <p>Нахождение слов, обозначающих признаки (качества) предметов в тексте и правильное отнесение их к словам, обозначающим предметы. Учить подбирать ряд признаков данного предмета и определение предмета по ряду признаков. Сравнить два предмета по их качествам (снег белый, а уголь черный). Упражнять в умении согласовывать слова, обозначающие признаки предметов, со словами, обозначающими предмет.</p> <p>Учить находить предлоги и писать их отдельно со словами. Умение пользоваться словарем.</p>
4	38	Предложение	Упражнение в умении составлять предложения с употреблением слов винительного, родительного, дательного, творительного, предложного падежей. Учить выделять в тексте предложения на заданную тему. Учить составлять предложения из слов, данных в начальной форме. Учить составлять последовательно рассказ из предложений и по картинкам. Учить доставлению и записи предложений по вопросам, используя слова этого вопроса.
5	4	Повторение изученного	Повторение и закрепление правописания гласных после шипящих, безударных гласных, непроверяемых. Закрепление правил написания имен собственных. Повторение и закрепление

	материала	правописания разделительных Ъ и Ь.
	170 ч	

4 КЛАСС

№ п/п	Кол-во часов	Темы разделов	Основные виды учебной деятельности обучающихся
1	9	Повторение	Повторение и закрепление знаний о предложении. Уточнение правописаний предложений. Учить: составлять предложения из слов, данных вразбивку, по картинкам, на тему, по вопросам; выделять предложение из речи и текста.
2	65	Звуки и буквы -Алфавит - Гласные и согласные звуки - Ударные и безударные гласные - Твердые и мягкие согласные - Написание жи-ши, ча-ща, чу-щу в словах -Разделительный мягкий знак (ь) перед гласными и, е, ё, ю, я - Правописание звонких и глухих согласных на конце слова	Познакомить с расположением букв, алфавитом, знать его. Учить располагать слова по алфавиту. Учить различать и называть звуки и буквы. Уточнить влияние замены одной буквы в слове на изменение значения слова. Углубить знания детей в различении гласных и согласных букв, ударных и безударных. Учить определять количество слогов по количеству гласных в слове. Упражнять выделять гласные в начале слова и после гласных. Учить переносу на письме, соблюдая правила, закреплять умение различать твердые и мягкие согласные при обозначении мягкости буквами И, Ё, Ю, Я.
3	57	Слово	Уточнить и закрепить знания о словах, обозначающих названия предмета, действия предметов,

		- Названия предметов - Имена собственные - Названия признаков - Предлоги	признаков предметов. Учить выделять их в тексте, различать по вопросам: Кто? Что?, правильно употреблять в речи в различных формах. Упражнение в умении составлять предложения с употреблением слов винительного, родительного, дательного, творительного, предложного падежей. Учить выделять в тексте предложения на заданную тему. Учить составлять предложения из слов, данных в начальной форме. Учить составлять последовательно рассказ из предложений и по картинкам. Учить доставлению и записи предложений по вопросам, используя слова этого вопроса. Учить находить предлоги и писать их отдельно со словами. Умение пользоваться словарем.
4	36	Предложение -Предложения, разные по интонации	Закрепить знания о словах, обозначающих действие, умение находить их в тексте. Различать по вопросам: Что делает? Что делал? Что сделал? И т.д. правильно согласовать их в речи со словами, обозначающими предмет. Учить подбирать к данному предмету ряда действия и определять предмет по действиям.
5	3	Повторение изученного материала	Повторение и закрепление правописания гласных после шипящих, безударных гласных, непроверяемых. Закрепление правил написания имен собственных. Повторение и закрепление правописания разделительных Ъ и Ь.
	170 ч		

7. Описание материально-технического обеспечения образовательной деятельности.

1. Адаптированная основная общеобразовательная программа образования обучающихся с умственной отсталостью (интеллектуальными нарушениями) (вариант I) ГКОУ «Школа №56»;
2. Букварь. 1 класс: (в 2-х частях), учебник для общеобразоват. организаций, реализующих адапт. основные общеобразоват. программы. Аксенова А. К., Комарова С. В., Шишкова М. И. – М.: "Просвещение" 2017 г.
3. Русский язык. 2 класс: (в 2-х частях), учебник для общеобразоват. организаций, реализующих адапт. основные общеобразоват. программы. /Э.В. Якубовская, Я.В. Коршунова. – М. : Просвещение, 2018.
4. Русский язык. 3 класс: (в 2-х частях), учебник для общеобразоват. организаций, реализующих адапт. основные общеобразоват. программы. Э.В. Якубовская, Я.В. Коршунова. – М. : Просвещение, 2018.
5. Русский язык. 4 класс: (в 2-х частях), учебник для общеобразоват. организаций, реализующих адапт. основные общеобразоват. программы. Э.В. Якубовская, Я.В. Коршунова. – М. : Просвещение, 2018. – 95 с.

6. Букварь. 1 класс: учебник для общеобразоват. организаций, реализующих адапт. основные общеобразоват. программы. В 2 ч. Ч. 1 Аксенова А. К., Комарова С. В., Шишкова М. И. – М.: "Просвещение" 2017 г.
7. Букварь. 1 класс: учебник для общеобразоват. организаций, реализующих адапт. основные общеобразоват. программы. В 2 ч. Ч. 2 Аксенова А. К., Комарова С. В., Шишкова М. И. – М.: "Просвещение" 2017 г.
8. Русский язык. 2 класс: учебник для общеобразоват. организаций, реализующих адапт. основные общеобразоват. программы. В 2 ч. Ч. 1
9. / Э.В. Якубовская, Я.В. Коршунова. – М. : Просвещение, 2018. – 95 с.
10. Русский язык. 2 класс: учебник для общеобразоват. организаций, реализующих адапт. основные общеобразоват. программы. В 2 ч. Ч. 2
11. / Э.В. Якубовская, Я.В. Коршунова. – М. : Просвещение, 2018. – 95 с.
12. Русский язык. 3 класс: учебник для общеобразоват. организаций, реализующих адапт. основные общеобразоват. программы. В 2 ч. Ч. 1
13. / Э.В. Якубовская, Я.В. Коршунова. – М. : Просвещение, 2018. – 79 с.
14. Русский язык. 3 класс: учебник для общеобразоват. организаций, реализующих адапт. основные общеобразоват. программы. В 2 ч. Ч. 2
15. / Э.В. Якубовская, Я.В. Коршунова. – М. : Просвещение, 2018. – 79 с.
16. Русский язык. 4 класс: учебник для общеобразоват. организаций, реализующих адапт. основные общеобразоват. программы. В 2 ч. Ч. 1
17. / Э.В. Якубовская, Я.В. Коршунова. – М. : Просвещение, 2018. – 95 с.
18. Русский язык. 4 класс: учебник для общеобразоват. организаций, реализующих адапт. основные общеобразоват. программы. В 2 ч. Ч.2
19. / Э.В. Якубовская, Я.В. Коршунова. – М. : Просвещение, 2018. – 96 с.
20. Дидактический материал по обучению грамоте и русскому языку
21. Картинный словарь
22. Электронные образовательные ресурсы

23. Интерактивная доска, компьютер, документ- камера, принтер, ламинатор